



## Shower benches

All our shower benches are ideal for usage in the shower, bathtub, bathroom or other humid environments. The specially designed rubbers at the end of each leg will create a safe stability for the bench and avoid the sliding of the bench.

All models have leg adjustments. You can easily adjust the length of the legs by pressing the snap buttons and sliding the tube in- or outwards. Make sure the snap button securely locks into the hole. Ensure that all four legs are of the same height before using your shower bench.

 Ask assistance if you are uncertain on the usage of your product.

 Users weight: 150 kg

The shower benches can be cleaned with normal household cleaning products. Avoid using aggressive cleaning products which can cause discoloration.


### Dimensions Jill

width: 51 cm  
length: 42 cm  
seat height: 35 - 53 cm  
seat width: 51 cm  
leg adjustment: 15 cm  
weight: 2 kg



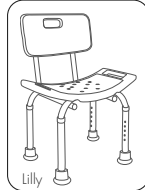
### Dimensions Jinny

width: 35 cm  
length: 35 cm  
seat height: 33 - 51 cm  
seat width: 32 cm  
leg adjustment: 15 cm  
weight: 1,5 kg



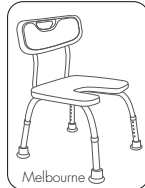
### Dimensions Lilly

width: 51 cm  
length: 47 cm  
height: 77 - 87 cm  
height backrest: 38 cm  
seat width: 51 cm  
seat height: 36 - 46 cm  
leg adjustment: 15 cm  
weight: 3 kg



### Dimensions Melbourne

width: 48 cm  
length: 56 cm  
height: 72 - 82 cm  
height backrest: 37 cm  
seat width: 41 cm  
seat height: 34 - 44 cm  
leg adjustment: 15 cm  
weight: 2,8 kg



### Dimensions Sidney

width: 50 cm  
length: 52 cm  
seat height: 34 - 44 cm  
seat width: 41 cm  
leg adjustment: 15 cm  
weight: 2 kg



Subject to technical alterations. © 2016

**VERMEIREN**


Opening up new horizons in mobility



## Douchestoel

Al onze douchestoelen zijn ideaal voor gebruik in de douche, bad, badkamer en andere vochtige omgevingen. De speciaal ontworpen rubbers aan de uiteinden van de poten zorgen voor een veilige stabiliteit van de douchestoelen en vermijden dat de stoel gaat verschuiven.

De poten van alle douchestoel modellen kunnen aangepast worden in hoogte. De hoogte kan eenvoudig worden aangepast door op de drukknoppen te drukken en de buis naar binnen of naar buiten te schuiven. Zorg ervoor dat de drukknoppen vergrendeld zitten in de openingen. Zorg ervoor dat alle poten van gelijke lengte zijn alvorens uw douchestoel te gebruiken.

 Vraag assistentie indien u onzeker bent over het gebruik van uw douchestoel.

 Gebruikersgewicht: 150 kg

De douchestoelen kunnen gereinigd worden met normale huishoud reinigingsmiddelen. Vermijd agressieve reinigingsproducten daar deze schade of verkleuring kunnen veroorzaken.


### Afmetingen Jill

breedte: 51 cm  
lengte: 42 cm  
zithoogte: 35 - 53 cm  
zitbreedte: 51 cm  
poot verstelling: 15 cm  
gewicht: 2 kg



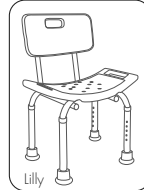
### Afmetingen Jinny

breedte: 35 cm  
lengte: 35 cm  
zithoogte: 33 - 51 cm  
zitbreedte: 32 cm  
poot verstelling: 15 cm  
gewicht: 1,5 kg



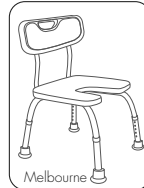
### Afmetingen Lilly

breedte: 51 cm  
lengte: 47 cm  
hoogte: 77 - 87 cm  
rug hoogte: 38 cm  
zitbreedte: 51 cm  
zithoogte: 36 - 46 cm  
poot verstelling: 15 cm  
gewicht: 3 kg



### Afmetingen Melbourne

breedte: 48 cm  
lengte: 56 cm  
hoogte: 72 - 82 cm  
rughoogte: 37 cm  
zitbreedte: 41 cm  
zithoogte: 34 - 44 cm  
poot verstelling: 15 cm  
gewicht: 2,8 kg



### Afmetingen Sidney

breedte: 50 cm  
lengte: 52 cm  
zithoogte: 34 - 44 cm  
zitbreedte: 41 cm  
poot verstelling: 15 cm  
gewicht: 2 kg



Voorbehouden technische wijzigingen. © 2016

**VERMEIREN**


Grensverleggend in mobiliteit




## Bancs de douche

Tous nos accessoires de bain sont idéalement conçus pour la douche, baignoire, salle de bain et autres endroits humides. Les embouts en caoutchouc fixés sur chaque pied rendent le produit stable et antidérapant.

Tous les modèles sont réglables en hauteur. Vous pouvez facilement ajuster la hauteur des pieds par une simple pression sur le bouton ressort. Après réglage, assurez-vous que le bouton ressort est correctement enclenché dans le trou correspondant à votre réglage. Faites cette vérification pour chaque pied du produit avant toute utilisation.

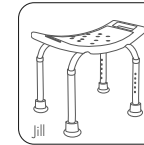
 Demandez de l'aide à votre entourage si vous n'êtes pas certain du fonctionnement du produit.

 Poids maxi utilisateur : 150 kg

Les accessoires de bain peuvent être facilement nettoyés avec des produits classiques d'entretien. Évitez les produits nettoyant agressifs qui pourraient entraîner la décoloration du produit.

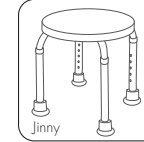
### Caractéristiques Jill

largeur: 51 cm  
longueur: 42 cm  
hauteur d'assise: 35 - 53 cm  
largeur de l'assise: 51 cm  
réglage des pieds: 15 cm  
poids: 2 kg



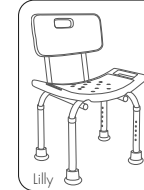
### Caractéristiques Jinny

largeur: 35 cm  
longueur: 35 cm  
hauteur d'assise: 33 - 51 cm  
largeur de l'assise: 32 cm  
réglage des pieds: 15 cm  
poids: 1,5 kg



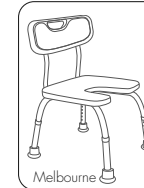
### Caractéristiques Lilly

largeur: 51 cm  
longueur: 47 cm  
hauteur: 77 - 87 cm  
hauteur dossier: 38 cm  
largeur de l'assise: 51 cm  
hauteur d'assise: 36 - 46 cm  
réglage des pieds: 15 cm  
poids: 3 kg



### Caractéristiques Melbourne

largeur: 48 cm  
longueur: 56 cm  
hauteur : 72 - 82 cm  
hauteur dossier: 37 cm  
largeur de l'assise: 41 cm  
hauteur d'assise: 34 - 44 cm  
réglage des pieds: 15 cm  
poids: 2,8 kg



### Caractéristiques Sidney

largeur: 50 cm  
longueur: 52 cm  
hauteur d'assise: 34 - 44 cm  
largeur de l'assise: 41 cm  
réglage des pieds: 15 cm  
poids: 2 kg



Sous réserve de modifications techniques. © 2016

**VERMEIREN**


Pour plus de mobilité




## Badewannen-Einstiegsilfe

Unsere Duschhocker eignen sich für die Nutzung in Duschen, Badewannen oder ähnlichen Umgebungen. Die Gummifüße sind speziell dafür geeignet sicheren Halt auch auf rutschigen Untergründen zu gewährleisten.

Alle Modelle sind höhenverstellbar. Drücken Sie den Druckknopf an den Beinen des Stuhls und ziehen/schieben Sie die Fußrohre in die gewünschte Position. Achten Sie darauf, dass die Druckknöpfe anschließend wieder sicher in den Arretierungslöchern einrasten bevor Sie Ihren Duschhocker nutzen.

 Bitten Sie um Hilfe, wenn Sie unsicher bei der Nutzung des Duschhockers sind.

 Max. Benutzergewicht: 150 kg

Für die Reinigung der Duschhocker sind nur handelsübliche Haushaltsreiniger zu verwenden. Vermeiden Sie aggressive Reiniger, die zu Verfärbungen führen können.


### Abmessungen Jill

Breite: 51 cm  
Länge: 42 cm  
Sitzhöhe: 35 - 53 cm  
Sitzbreite: 51 cm  
Höhenverstellung: 15 cm  
Gewicht: 2 kg



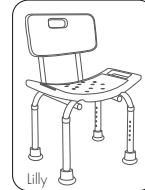
### Abmessungen Jinny

Breite: 35 cm  
Länge: 35 cm  
Sitzhöhe: 33 - 51 cm  
Sitzbreite: 32 cm  
Höhenverstellung: 15 cm  
Gewicht: 1,5 kg



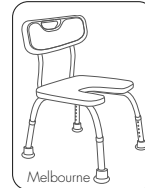
### Abmessungen Lilly

Breite: 51 cm  
Länge: 47 cm  
Höhe: 77 - 87 cm  
Rückenhöhe: 38 cm  
Sitzbreite: 51 cm  
Sitzhöhe: 36 - 46 cm  
Höhenverstellung: 15 cm  
Gewicht: 3 kg



### Abmessungen Melbourne

Breite: 48 cm  
Länge: 56 cm  
Höhe: 72 - 82 cm  
Rückenhöhe: 37 cm  
Sitzbreite: 41 cm  
Sitzhöhe: 34 - 44 cm  
Höhenverstellung: 15 cm  
Gewicht: 2,8 kg



### Abmessungen Sidney

Breite: 50 cm  
Länge: 52 cm  
Sitzhöhe: 34 - 44 cm  
Sitzbreite: 41 cm  
Höhenverstellung: 15 cm  
Gewicht: 2 kg



Technische Änderungen vorbehalten. © 2016

**VERMEIREN**

Ihre Mobilität ist unser Anliegen



## Sedie da doccia

Tutte le nostre sedie da doccia sono ideali per l'utilizzo nella doccia e nella vasca da bagno. Le speciali ventose posizionate sulle gambe creano una sicura stabilità evitando lo scivolamento delle sedie da doccia.

Tutti i modelli hanno la regolazione delle gambe in altezza. Possono essere facilmente regolate premendo i pulsanti a scatto e facendo scorrere i tubi che devono essere posizionati alla stessa altezza prima dell'utilizzo della sedia.

⚠ Chiedete informazioni al vostro rivenditore se non siete sicuri sull'utilizzo del prodotto.

⚠ Peso utilizzatore: 150 kg

Le sedie da doccia possono essere pulite con un normale prodotto per la pulizia. Non utilizzate prodotti aggressivi che possono causare decolorazioni del prodotto.

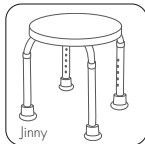
### Dimensioni Jill

larghezza: 51 cm  
lunghezza: 42 cm  
altezza sedile: 35 - 53 cm  
larghezza sedile: 51 cm  
regolazione dell'altezza: 15 cm  
peso: 2 kg



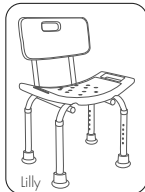
### Dimensions Jinny

larghezza: 35 cm  
lunghezza: 35 cm  
altezza sedile: 33 - 51 cm  
larghezza sedile: 32 cm  
regolazione dell'altezza: 15 cm  
peso: 1,5 kg



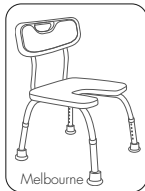
### Dimensions Lilly

larghezza: 51 cm  
lunghezza: 47 cm  
altezza: 77 - 87 cm  
altezza schienale: 38 cm  
larghezza sedile: 51 cm  
altezza sedile: 36 - 46 cm  
regolazione dell'altezza: 15 cm  
peso: 3 kg



### Dimensions Melbourne

larghezza: 48 cm  
lunghezza: 56 cm  
altezza: 72 - 82 cm  
altezza schienale: 37 cm  
larghezza sedile: 41 cm  
altezza sedile: 34 - 44 cm  
regolazione dell'altezza: 15 cm  
peso: 2,8 kg



### Dimensions Sidney

larghezza: 50 cm  
lunghezza: 52 cm  
altezza sedile: 34 - 44 cm  
larghezza sedile: 41 cm  
leg adjustment: 15 cm  
peso: 2 kg



Modifiche tecniche riservate. © 2016

**VERMEIREN**  
Mobilità illimitata



## Bancos de ducha

Todos nuestros bancos de ducha son ideales para su uso en la ducha, la bañera, el baño u otros lugares húmedos. Las gomas de los extremos de las patas hacen que el banco sea muy estable y no se resbale.

La longitud de las patas puede ajustarse en todos los modelos. Sólo hay que pulsar los botones de presión y deslizar el tubo hacia dentro o hacia fuera. Asegúrese de que el botón de presión queda fijado en el orificio. Compruebe también que las cuatro patas están a la misma altura antes de utilizar el banco.

⚠ Pida ayuda si no está seguro de cómo utilizar el producto.

⚠ Peso soportado: 150 kg

Los bancos de ducha pueden limpiarse con productos de limpieza normales. No utilice sustancias agresivas que puedan dañar los colores.

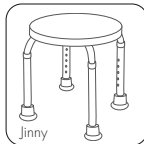
### Dimensiones Jill

anchura: 51 cm  
longitud: 42 cm  
altura del asiento: 35 - 53 cm  
anchura del asiento: 51 cm  
ajuste de las patas: 15 cm  
peso: 2 kg



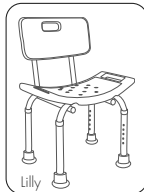
### Dimensiones Jinny

anchura: 35 cm  
longitud: 35 cm  
altura del asiento: 33 - 51 cm  
anchura del asiento: 32 cm  
ajuste de las patas: 15 cm  
peso: 1,5 kg



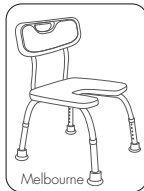
### Dimensiones Lilly

anchura: 51 cm  
longitud: 47 cm  
altura: 77 - 87 cm  
altura del respaldo: 38 cm  
anchura del asiento: 51 cm  
altura del asiento: 36 cm  
ajuste de las patas: 15 cm  
peso: 3 kg



### Dimensiones Melbourne

anchura: 48 cm  
longitud: 56 cm  
altura: 72 - 82 cm  
altura del respaldo: 37 cm  
anchura del asiento: 41 cm  
altura del asiento: 34 - 44 cm  
ajuste de las patas: 15 cm  
peso: 2,8 kg



### Dimensiones Sidney

anchura: 50 cm  
longitud: 52 cm  
altura del asiento: 34 - 44 cm  
anchura del asiento: 41 cm  
ajuste de las patas: 15 cm  
peso: 2 kg



Abriendo nuevos horizontes en movilidad. © 2016

**VERMEIREN**  
Para más movilidad



## Krzeseła prysznicowe

Wszystkie nasze krzesła prysznicowe idealnie nadają się do użytku pod prysznicem, w wannie, w łazienkach i innych wilgotnych pomieszczeniach. Specjalnie zaprojektowane gumy na końcówkach nóg gwarantują stabilność krzesełek oraz skutecznie przeciwdziałają poślizgowi.

Wszystkie modele mają regulowaną wysokość nóg. Aby ustawić odpowiednią długość nóg, należy nacisnąć odpowiedni przycisk i wsunąć lub wysunąć ruchomą część. Upewnij się, że przyciski są pewnie osadzone w otworach. Przed stosowaniem sprawdź, czy wszystkie cztery nogi mają tą samą długość.

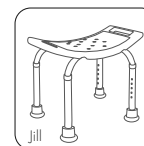
⚠ Poproś o pomoc w przypadku, jeśli nie wiesz jak korzystać z produktu.

⚠ Waga użytkownika : 150 kg

Do czyszczenia krzesełek należy używać ogólnodostępnych, domowych środków czyszczących. Nie używać preparatów żrących, które mogą spowodować uszkodzenia i odbarwienia.

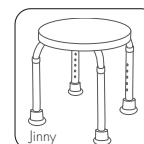
### Wymiary Jill

szerokość: 51 cm  
długość: 42 cm  
wysokość siedziska: 35 - 53 cm  
szerokość siedziska: 51 cm  
regulacja nóg: 15 cm  
waga: 2 kg



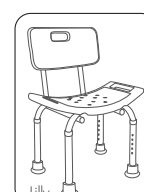
### Wymiary Jinny

szerokość: 35 cm  
długość: 35 cm  
wysokość siedziska: 33 - 51 cm  
szerokość siedziska: 32 cm  
regulacja nóg: 15 cm  
waga: 1,5 kg



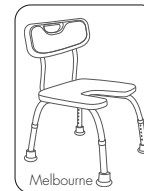
### Wymiary Lilly

szerokość: 51 cm  
długość: 47 cm  
wysokość: 77 - 87 cm  
Wysokość oparcia: 38 cm  
szerokość siedziska: 51 cm  
wysokość siedziska: 36 - 46 cm  
regulacja nóg: 15 cm  
waga: 3 kg



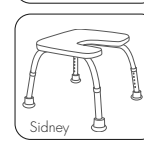
### Wymiary Melbourne

szerokość: 48 cm  
długość: 56 cm  
wysokość: 72 - 82 cm  
Wysokość oparcia: 37 cm  
szerokość siedziska: 41 cm  
wysokość siedziska: 34 - 44 cm  
regulacja nóg: 15 cm  
waga: 2,8 kg



### Wymiary Sidney

szerokość: 50 cm  
długość: 52 cm  
wysokość siedziska: 34 - 44 cm  
szerokość siedziska: 41 cm  
regulacja nóg: 15 cm  
waga: 2 kg



Zastrzegamy sobie możliwość zmiany niektórych parametrów. © 2016

**VERMEIREN**  
Tworzymy nowe możliwości



# VERMEIREN

### België

N.V. Vermeiren N.V.  
Vermeirenplein 1 / 15 - B-2920 Kalmthout  
Tel: +32(0)3 620 20 20 - Fax: +32(0)3 666 48 94  
website: www.vermeiren.be - e-mail: info@vermeiren.be

### Deutschland

Vermeiren Deutschland GmbH  
Wahlerstraße 12 a - D-40472 Düsseldorf  
Tel: +49(0)211 94 27 90 - Fax: +49(0)211 65 36 00  
website: www.vermeiren.de - e-mail: info@vermeiren.de

### France

Vermeiren France S.A.  
Z. I., 5, Rue d'Ennevelin - F-59710 Avelin  
Tel: +33(0)3 28 55 07 98 - Fax: +33(0)3 20 90 28 89  
website: www.vermeiren.fr - e-mail: info@vermeiren.fr

### Österreich

Vermeiren Austria GmbH  
Schärdinger Straße 4 - A-4061 Pasching  
Tel: +43(0)7229/64900 - Fax: +43(0)7229/64900-90  
website: www.vermeiren.at - e-mail: info@vermeiren.at

### Italia

Vermeiren Italia S.R.L.  
Viale delle Industrie 5 - I-20020 Arese (MI)  
Tel: +39 02/997707 - Fax: +39 02/93585617  
website: www.vermeiren.it - e-mail: info@vermeiren.it

### Schweiz

Vermeiren Suisse S.A.  
Eisenbahnstrasse 62 - CH-3645 Gwatt (Thun)  
Tel: +41(0)33 335 14 75 - Fax: +41(0)33 335 14 67  
website: www.vermeiren.ch - e-mail: info@vermeiren.ch

### Polska

Vermeiren Polska Sp. z o.o.  
ul. Łączna 1 - PL-55-100 Trzebnica  
Tel: +48(0)71 387 42 00 - Fax: +48(0)71 387 05 74  
website: www.vermeiren.pl - e-mail: info@vermeiren.pl

### Nederland

Vermeiren Nederland B.V.  
Correspondentieadres: Vermeirenplein 1 / 15 - B-2920 Kalmthout  
Tel: +32(0)3 620 20 20 - Fax: +32(0)3 666 48 94  
website: www.vermeiren.be - e-mail: info@vermeiren.be

### España

Vermeiren Iberica, S.L.  
Carretera de Castellá, Km. 0,5 - Sant Gregori P.I. - Edifici A  
ES-17150 Sant Gregori (Girona)  
Tel: +34 972 428 433 - Fax: +34 972 405 054  
website: www.vermeiren.es - e-mail: info@vermeiren.es

### Česká republika

Vermeiren ČR S.R.O.  
Nadrazní 132 - 702 00 Ostrava  
Tel: +420 596 133 923 - Fax: +420 596 133 277  
website: www.vermeiren.cz - e-mail: info@vermeiren.cz

### Manufacturer

Vermeiren Group  
Vermeirenplein 1 / 15 - B-2920 Kalmthout  
Tel: +32(0)3 620 20 20 - Fax: +32(0)3 666 48 94  
website: www.vermeiren.be - e-mail: info@vermeiren.be

**VERMEIREN**  
Opening up new horizons in mobility

